




## Подключение Amprog к панелям Denso



питание **+12в** и земля **Gnd** подключается на разъем панели или на плату  
выводы **Gnd** и **IG**



1 вариант подключения питания **+12в** с помощью адаптера PIC  
вывод **Vpp** адаптера PIC - **+12в**

2 вариант подключения питания **+12в**  
после выбора панели в меню и нажатия кнопки **Enter**  
на дисплее загорается надпись **Power On Vpp**  
в это время нужно подать питания **+12в** на панель (разъем панели или **IG**)

после программирования **Write OK** на дисплее загорается надпись **Power Off Vpp**  
отключаем питание  
для проверки показаний на дисплее загорается надпись **Power On Vpp**  
в это время нужно подать питания **+12в** на панель (разъем панели или **IG**)